



주식회사 아카스타

안드로이드용 원격학습지원 사용 매뉴얼



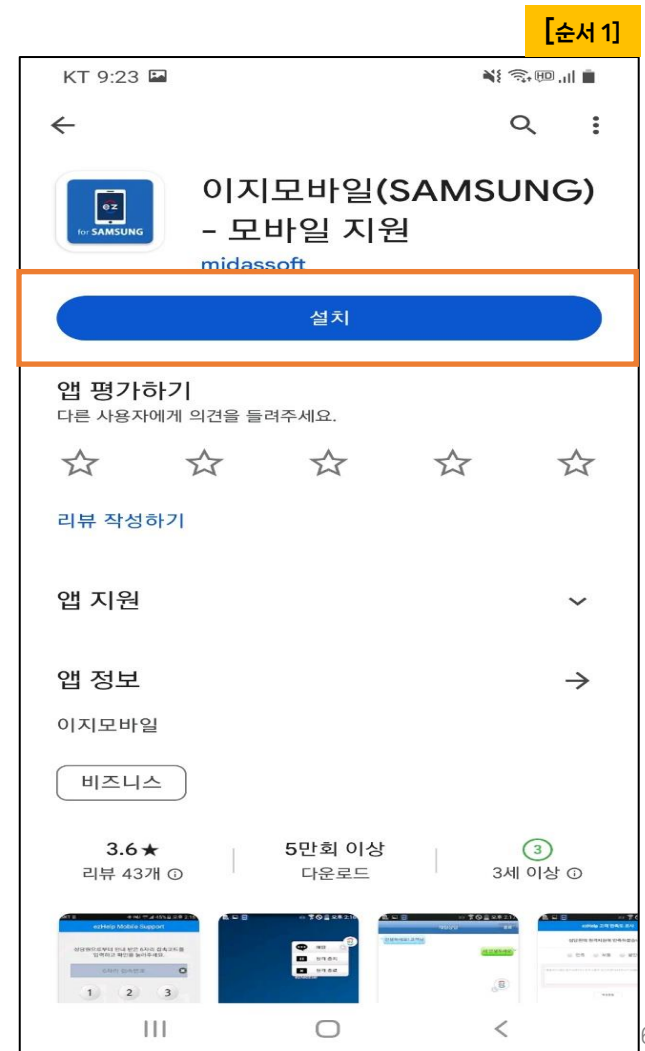
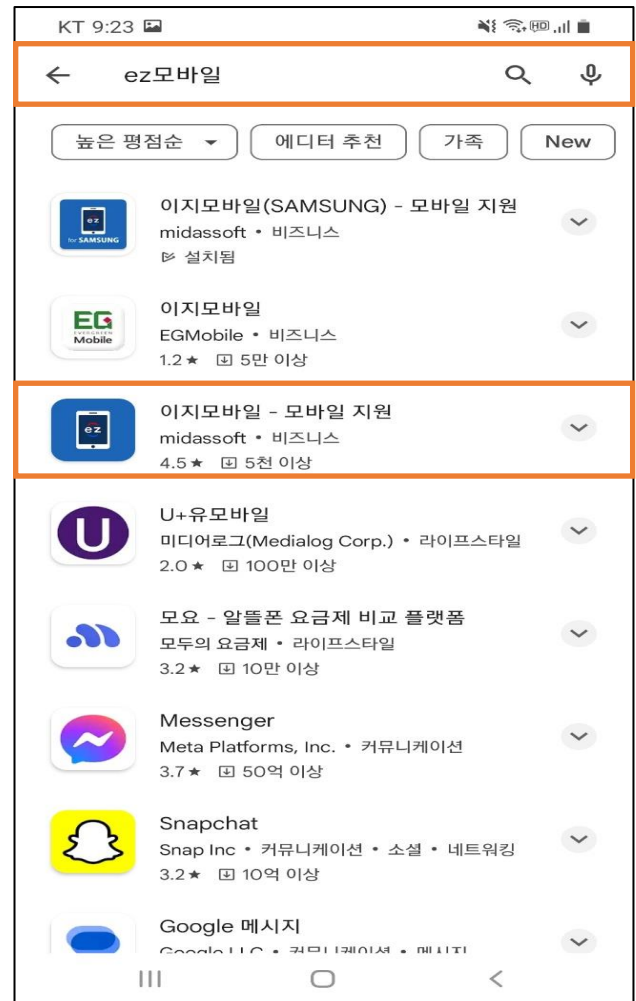
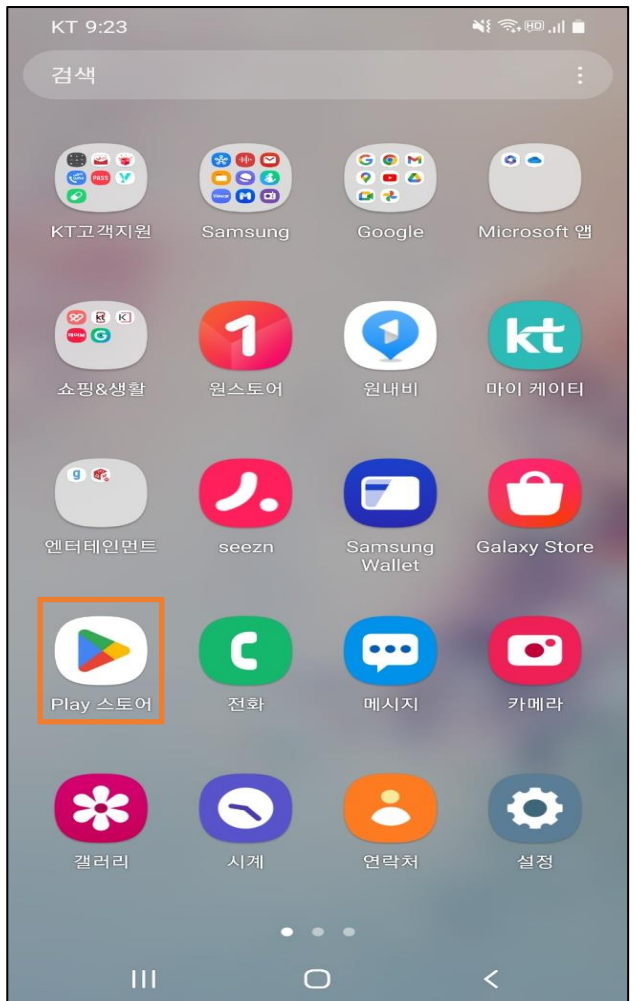
원격학습지원_안드로이드 버전 ①

원격지원 서비스 연결 방법(Mobile)



[순서 1]: 어플 설치

- ▶ 홈 화면창에서 [Play 스토어] 클릭
- ▶ 검색창에 "ez모바일" 검색
- ▶ "이지모바일(SAMSUNG)-모바일 지원" 다운로드



원격학습지원_안드로이드 버전 ②

[순서 2] 앱 실행 및 권한 허용 ▶ [허용하기] 클릭

[순서 3] 액세스 허용 ▶ [앱 사용 중에만 허용] 클릭

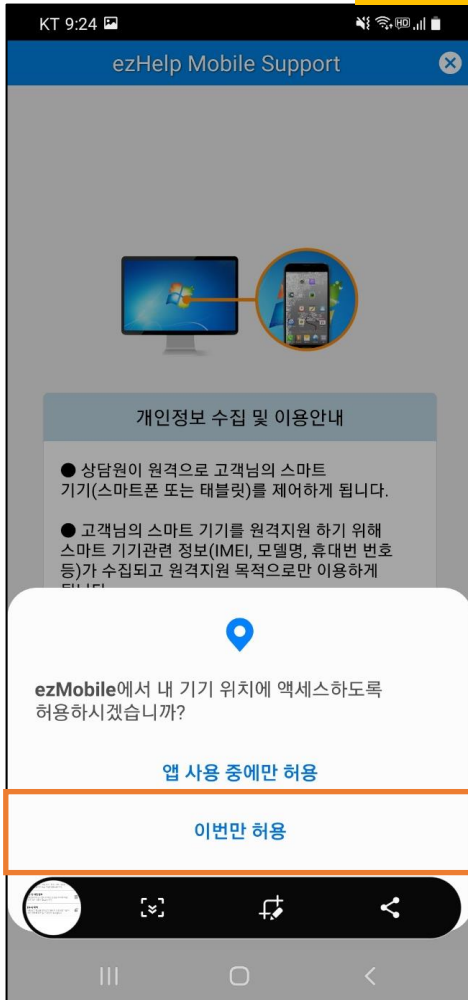
[순서 4] 다른 앱 위에 표시 기능 활성화 ▶ [확인] 클릭

[순서 5] 다른 앱 위에 표시 ▶ "ezMobile"을 찾은 후, 오른쪽 버튼 눌러서 파란색으로 켜기

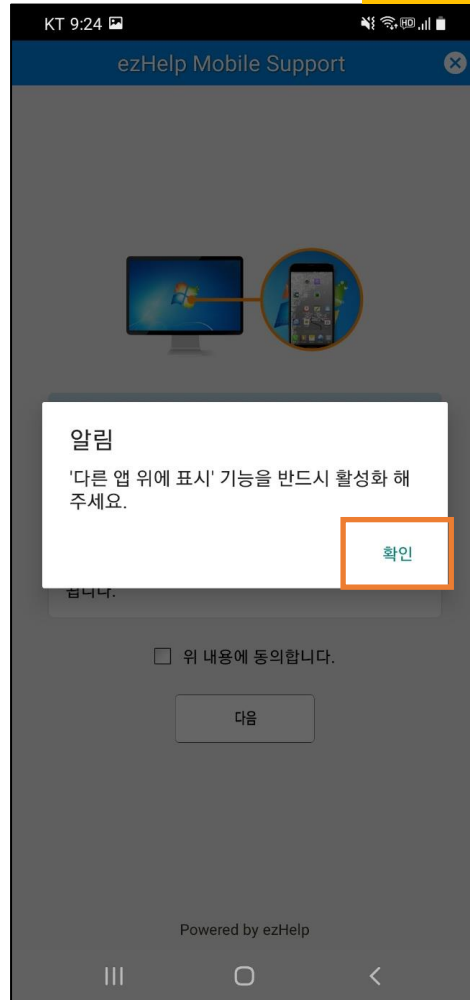
[순서 2]



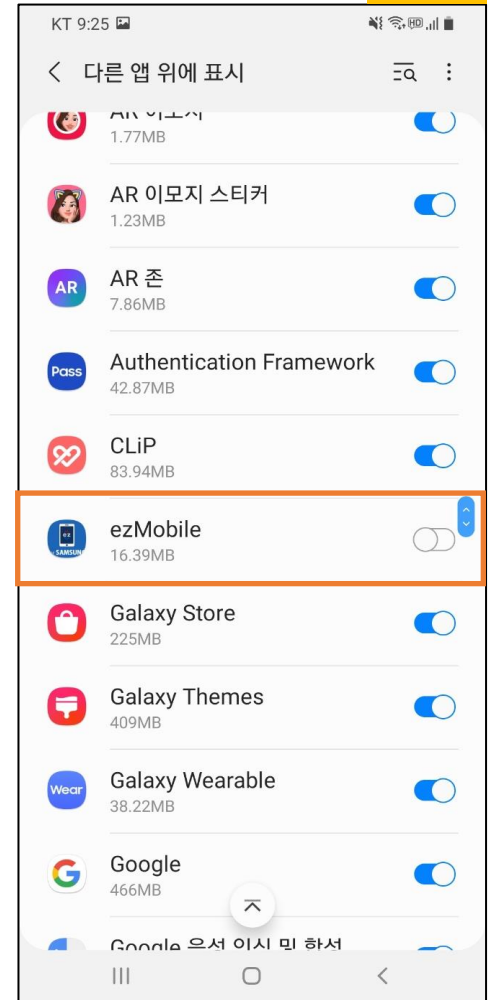
[순서 3]



[순서 4]



[순서 5]



원격학습지원_ 안드로이드 버전 ③

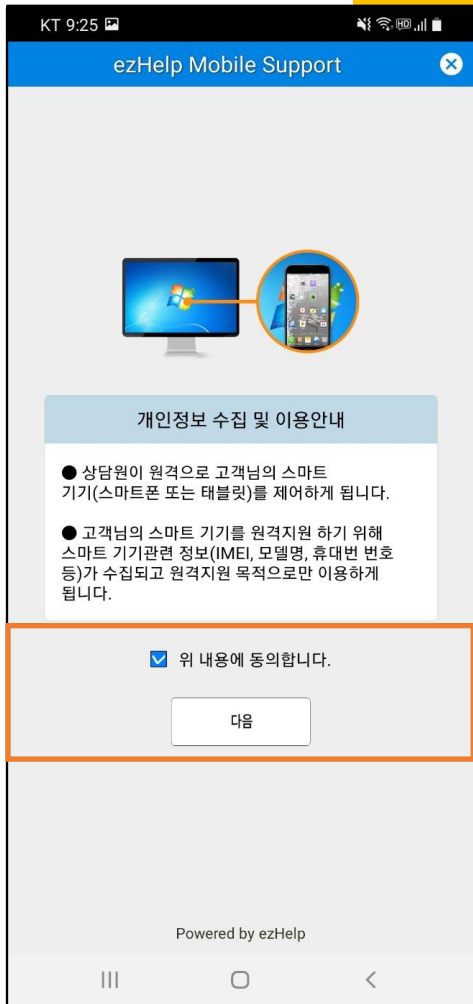
[순서 6] 개인정보 수집 및 이용안내 ▶ "위 내용에 동의합니다" 체크 후, [다음] 클릭

[순서 7] 장치 관리자 설정 ▶ [다음] 클릭

[순서 8] 디바이스 관리자 앱 사용 ▶ [실행] 클릭

[순서 9] 녹화 또는 전송 안내 ▶ [시작하기] 클릭

[순서 6]



[순서 7]



[순서 8]



[순서 9]

